

CESTA LÁSKY

Pracovný zošit k učebnici
náboženstva pre 1. ročník ZŠ
Západný obrad

Andrea Tolnayová

Od strany 46

Určené na vyučovanie v domácnosti počas obdobia karantény

www.pracovnyzosit.sk

Akkoľvek iné použitie nie je dovolené

Vydalo Vydavateľstvo DON BOSCO

www.donbosco.sk



Cesta lásky.

Náboženská výchova pre 1. ročník základných škôl – katolícke náboženstvo

© ThLic. PhDr. Andrea Tolnayová, 2015

© Ilustrácie Ľubica Oberučová, 2015

Za výber a použitie fotografií a ilustrácií zodpovedá autor.

Recenzenti:

prof. ThDr. PaedDr. František Trstenský, PhD. (odborný posudok)

Ing. Mgr. Stanislav Šveda (praktický posudok)

Nihil obstat: prof. ThDr. PaedDr. František Trstenský, PhD., 2015

Jazyková úprava: Mária Majerníková

Dizajn a layout: Braňo Gajdoš, A21, s.r.o. – ateliér pekného grafického dizajnu

V spolupráci s Katolíckym pedagogickým a katechetickým centrom vydalo Vydavateľstvo Don Bosco, Miletičova 7, 821 08 Bratislava v roku 2015 ako svoju 469. publikáciu.

ISBN 978-80-8074-307-9

Ďakujeme PaedDr. ThLic. Jane Hurajtovej, PaedDr. Lenke Dobrenkovej Langovej a PaedDr. Anne Gembalovej, autorkám inovatívneho projektu kurikula školského vyučovania katolíckeho náboženstva na Slovensku z roku 2009.

Vzkriesenie Jairovej dcéry



✿ Svoj pocit z udalosti na obrázku vyjadri hudbou (hra na Orffove nástroje, spev, zvuky, tóny...) a 🖍️ farbami.

🖍️ Obrázok vyfarbi.




Na obrázkoch sú zobrazené štyri stromy, ktoré sú bez lístia, zdajú sa bez života.
✎ Dokresli každému stromu lístie, kvety, plody tak, aby charakterizovali jednotlivé ročné obdobia: jar – kvety, leto – listy, jeseň – jablká, zima – holé konáre, sneh... Okolo stromov môžeš nakresliť aj iné znaky ročných období (kvetky, opadané lístie atď.).

Snehový zázrak



Pomocou farebnej ceruzky obkresli svoju ruku.

Do nej  vpíš alebo nakresli dobré skutky, ktoré si urobil/urobila.

Obmena:


Na výkres urob žltou a oranžovou farbou odtlačky svojich rúk.


Do nich vpíš dobré skutky, ktoré si urobil/urobila. Odtlačky  vystrihni.


Spolu s ostatnými deťmi si môžete urobiť zaujímavú nástenku o tom, ako na Veľkú noc v triede zažiarilo veľkonočné slnko dobrých skutkov.



Pôst



 Do trňovej koruny nakresli svoj príbeh, keď niekto ublížil tebe, alebo naopak, ty si ublížil/ublížila niekomu inému.

 Povedz, čo neviditeľné (láska, kamarátstvo...) vtedy zomrelo.



 Obrázok vyfarbi.

Kríž – znamenie smrti a znamenie života

Katka mala semienko slnečnice


..... do zeme.




 Malá Katka nechcela zasadiť slnečnicové semienko do zeme, hoci sa jej slnečnica veľmi páčila a chcela ju mať vo svojej záhradke. Urobila Katka správne? Čo by mala podľa teba urobiť?
 Doplň chýbajúce slovo vo vete.

--	--	--



 Do troch okienok nakresli, ako rastie slnečnica. Nezabudni na najdôležitejší prvý krok, ktorý Katka nechcela urobiť.



- ✿ Kríž z čiernej strany nám pripomína, že Ježiš za nás zomrel, ale biela strana kríža nás presvedča o tom, že vstal z mŕtvych a dal nám nový život.
- ❖ Na biely kríž nalep slnečnicové semienka – znamenania nového života, narodenia pre niečo veľké a krásne, ako slnečnica.

Ježiš vstal z mŕtvych

--	--	--	--	--	--	--	--	--	--	--	--	--

1 2 3 4 5 6 7 8 9 10 11 12

? Vieš, že každé slovo má svoju farbu?

 Vyfarbi okienka v mriežke tou farbou, ktorá podľa teba vystihuje tieto slová:

1 – smútok, 2 – radosť, 3 – strach, 4 – noc, 5 – svetlo, 6 – stretnutie,
7 – trápenie, 8 – priateľstvo, 9 – oslava, 10 – hrob, 11 – vzkriesenie, 12 – láska.

👄 Porovnajte si mriežky navzájom. Čo ste zistili? Sú rovnaké?

Aj keď sú rôzne, všetky sú rovnako krásne.



 Obrázok vyfarbi, **👄** porozprávaj, čo na ňom vidíš.

Za zatvorenými dverami



Mená apoštolov už poznáš. ✂ Vystrihni dva krúžky z výkresu, 👁 napíš na ne meno niektorého z apoštolov a 🖍 nakresli jeho tvár.

🖍 Na jeden krúžok nakresli, ako sa cítil pred príchodom Ježiša, a na druhý po jeho príchode. Tváre zlepi, medzi ne vlep špilku (bude to vyzerať ako lízanka). Každý v triede môže nakresliť iného apoštola.

👏 Zahrajte sa s deťmi na situáciu pred príchodom Ježiša a po jeho príchode.

🖍 Obrázok vyfarbi.



Nedeľa



Obrázok vyfarbi.



Aký máš ty pocit, keď idete s rodinou do kostola?

Vyjadri to pomocou smajlíka z konca pracovného zošita (str. 65).

1. Vyber správne zo slov: výnimočný, voľný, všedný, pracovný

Nedeľa je deň.

2. Vyber správne zo slov: chráme, lúke, obchode, škole

Boh nás pozýva, aby sme sa zhromaždili na jedinečnom mieste:

v jeho

3. Vyber správne zo slov: rodina, Cirkev, koruna, družina

Sme Božia Keď sa schádzame

velebiť Boha, nazývame sa jeho




Do košíka nakresli alebo ❖ nalep obrázky tých vecí, ktoré si nechávame posvätiť na Veľkonočnú nedeľu v chráme – v kostole.

5

Spoločnosť lásky




Vystrihni jednotlivé tvary,  nalep ich tak, aby si z nich vytvoril/vytvorila kostol.



Potom k nim dokresli stromy, kvety, domy, záhrady... všetko, čo je okolo vášho kostola, do ktorého chodíte. Nezapudni dokresliť kríž na kostolnú vežu.

Šablóny na vystrihnutie nájdeš na konci pracovného zošita (str. 65).


Božia rodina




✿ Vytvor Božiu rodinu. Korene stromu predstavujú Boha Otca, kmeň Božieho Syna a konáre Ducha Svätého. Ľudia predstavujú ovocie na strome.




✎ Na kartičku nakresli seba. Na ďalšie kartičky všetkých ľudí, ktorých máš rád/rada. Obrázky ✂ vystrihni a ♦ nalep do koruny stromu. ✎ Obrázok vyfarbi.


Duch Svätý



 Obrázok vyfarbi.






 K holubici, ktorá symbolizuje Ducha Svätého, nakresli krídla. Môžeš ich vytvoriť obkreslením svojich rúk alebo si urobíš odtlačky svojich rúk na papieri, ktoré potom  vystrihneš a  nalepíš. Budeš mať pamiatku na to, ako vyzerali tvoje rúčky v prvom ročníku vyučovania náboženstva.


 Dokresli ostatné časti (oko, zobáčik, nohy).


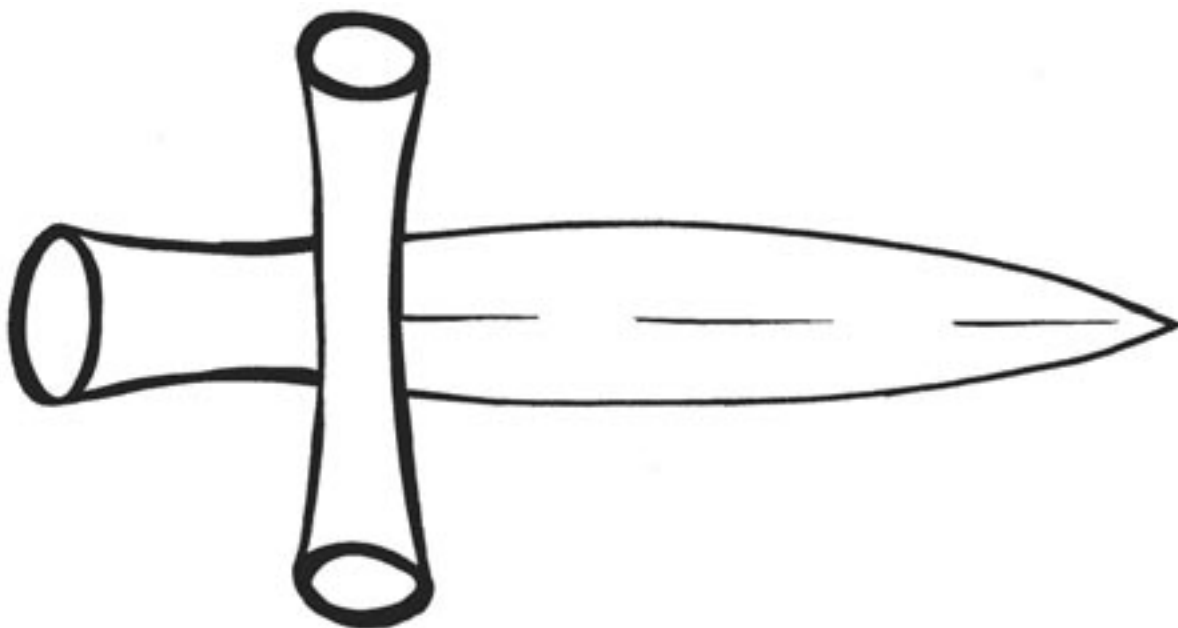
Juraj






 Ku drakovi napíš slovo: ZLO. Vyjadri zlo aj farebne a  vyfarbi obrázok.

 Zamysli sa. Ktoré veci alebo situácie podľa teba predstavujú zlo?

 Porozprávajte sa o tom s ostatnými deťmi.




 Do rukoväte meča napíš slovo: NIE! Znamená odmietnutie zla.

 Čo ty považuješ za zlo? Aké zlo chceš odmietnuť?  Porozprávaj.

 Vyfarbi obrázok.



 Obrázok vyfarbi.  Porozprávaj príbeh doma rodičom.

Opakovanie

Tvity Svätého Otca Františka:

Učme sa žiť dobrotivosť – mať radi všetkých,
aj tých, ktorí nemajú radi nás.

Názov (číslo) témy:

Drahí rodičia, treba mať veľa trpezlivosti
a odpúšťať z hĺbky srdca.

Názov (číslo) témy:

Musíme ochraňovať Zem, aby aj naďalej bola – ako to Boh
chce – zdrojom života pre celú ľudskú rodinu.

Názov (číslo) témy:

Keď nie je možnosť zarobiť si na chlieb, vytráca sa dôstojnosť.
Toto je dráma dneška, osobitne mladých.

Názov (číslo) témy:

Mária, Bolestná matka, pomôž nám chápať
Božiu vôľu vo chvíľach veľkého utrpenia.

Názov (číslo) témy:

**Kristova láska nech naplní naše srdce
a urobí nás schopnými odpúšťať stále.**

Názov (číslo) témy:

**Existuje mlčanie Boha, ktoré sa nedá chápať ináč,
než hľadiac na Ukrižovaného.**

Názov (číslo) témy:

Boh nás vždy očakáva, vždy nás chápe, vždy nám odpúšťa.

Názov (číslo) témy:

Kristus vstal z mŕtvych! Je živý a kráča s nami!

Názov (číslo) témy:

**Každý deň vzývajte Ducha Svätého.
On nás vedie cestou Kristových učeníkov.**

Názov (číslo) témy:

Ak príliš lipneme na bohatstve, nie sme slobodní. Sme otroci.

Názov (číslo) témy:







**Každé kresťanské spoločenstvo má byť pohostinným domom
pre toho, kto hľadá Boha, ako aj pre toho, kto hľadá brata, ktorý
by ho vypočul.**

Názov (číslo) témy:



Prirad' ku každému tvítu Svätého Otca Františka názov alebo číslo témy
(podľa obsahu v učebnici), ktorá ho najviac vystihuje.

Šablóny na vystrihovanie



Šablóny na vystrihovanie



Ryba – ✂ vystrihni šablónu, 🖍 vyfarbi ju, namiesto oka ✦ prilep magnetku